

**COMPITI DI ITALIANO DAL 25 MAGGIO AL 31 MAGGIO**

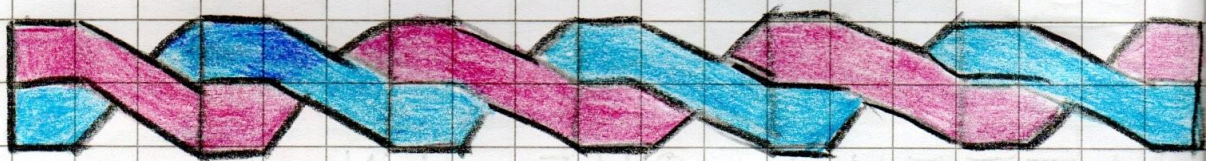
**Leggi pagg. 62- 63-64- 65 ALMENO 3 VOLTE LAGO BLU LETTURE**

Mestre 25 maggio

oggi è lunedì

è primavera

io sono




IL RISVEGLIO DI

GUGLIELMO

CERCHIA LE PAROLE

CON GLI



Guglielmo si è svegliato

e il suo sogno ha raccontato:

c'erano bottiglie, tre finestre

senza maniglie, una triglia con

sua figlia, un trifoglio sullo




scoglio, un bel giglio sotto il  
tiglio, sulla foglia un coniglio.

Mamma mia che scompiglio!

COMPLETA LE PAROLE

CON GLI gli



TRIFO \_ \_ \_ O

trifo \_ \_ \_ o



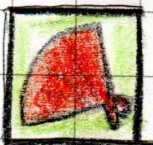
MA \_ \_ \_ ONE

ma \_ \_ \_ one



FO \_ \_ \_ A

fo \_ \_ \_ a



VENTA \_ \_ \_ O

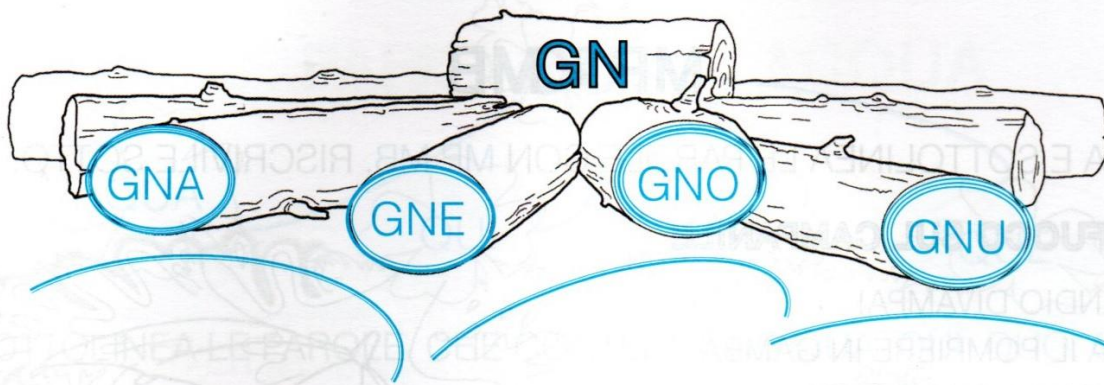
venta \_ \_ \_ o



MANI \_ \_ \_ A

mani \_ \_ \_ a





COMPLETA LE PAROLE INSERENDO **GNA - GNE - GNO - GNU**.



CASTA .....



SPU.....



RA.....



.....MO



CI.....



RA .....TELA



.....CCHI



A.....LLO



LAVA.....



PI.....

CERCHIA **GNO** E RICOPIA LE PAROLE CHE LO CONTENGONO.

SOPRA IL RAMO  
 DI UN CASTAGNO \_\_\_\_\_  
 CON UN FILO PER SOSTEGNO \_\_\_\_\_  
 ASPETTA MOSCHE \_\_\_\_\_  
 UN GROSSO RAGNO. \_\_\_\_\_  
 SOPRA TUTTI, SOLO, SOLO, \_\_\_\_\_  
 TRILLA E CANTA L'USIGNOLO. \_\_\_\_\_



# GLI

COMPLETA LE PAROLE E RISCRIVILE.



FO.....A

FOGLIA



TOVA.....A



PA.....ACCIO



MEDA.....A



SVE.....A



CONI.....O

RISOLVI I REBUS.

P



A

AGRI



SB



ARE

QUADRI



COMPLETA LE PAROLE. ATTENTO! NON TUTTE VOGLIONO **GLI**.

CONI.....O

PA.....ACCIO

FO.....O

MI.....ARDO

FI.....A

GI.....O

TOVA.....A

CAVA.....ERE

CESPU.....O

SICI.....A

TA.....O

PETRO.....O

O.....O

BOTTI.....A

MANI.....A

## **COMPITI DELLA SETTIMANA DAL 25 AL 31 MAGGIO**

CIAO BAMBINI, ECCOVI I COMPITI DELLA SETTIMANA: COME SEMPRE, SCRIVETE LA DATA, FATE UNA CORNICETTA A PIACERE E RICOPIATE TUTTO SUL QUADERNO DI MATEMATICA.

PER IL PRIMO ESERCIZIO POTETE AIUTARVI CON LA LINEA DEI NUMERI, COME ABBIAMO FATTO DURANTE LA VIDEO LEZIONE.

NEL SECONDO ESERCIZIO DIVENTERETE VOI I MAESTRI: CONTROLLATE SIA LE ADDIZIONI CHE LE SOTTRAZIONI TENENDO IL PRIMO NUMERO A MENTE, TIRANDO FUORI LE DITA INDICATE DAL SECONDO NUMERO E ANDANDO AVANTI (PER LE ADDIZIONI), O INDIETRO (PER LE SOTTRAZIONI) TOCCANDovi IL NASINO, RICORDATE? CI SONO PARECCHI ERRORI: CONTROLLATELI, CORREGGETELI CON IL COLORE ROSSO E METTETE ANCHE IL VOTO (D'ALTRONDE, I MAESTRI SIETE VOI!)

L'ULTIMO ESERCIZIO L'ABBIAMO GIA' FATTO, MA C'E' UNA NOVITA': CI SONO ADDIZIONI E SOTTRAZIONI NELLA STESSA COLLANA, L'ULTIMA, POI, E' LUNGHISSIMA !! MA VOI CE LA FARETE DI CERTO, ORMAI SIETE DEI BAMBINI DI SECONDA !!

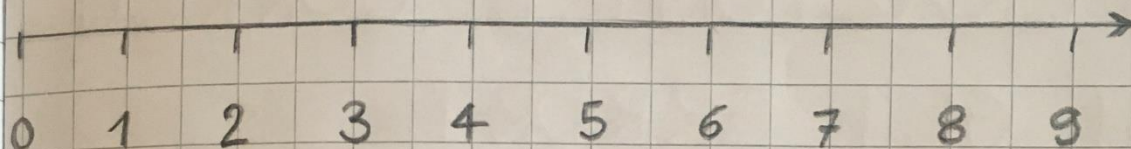
RICORDATE DI GUARDARE IL VIDEO CHE PUBBLICHERO' PER FISSARE LA TECNICA DELLA SOTTRAZIONE SULLA LINEA DEI NUMERI.

VI ABBRACCIO E VI BACIO

MAESTRA ANNALISA



# CALCOLA AIUTANDOTI CON LA LINEA



$8 - 5 =$

$9 - 4 =$

$7 - 3 =$

$8 - 6 =$

$9 - 5 =$

$6 - 5 =$

$6 - 4 =$

$7 - 5 =$

$5 - 4 =$

$9 - 6 =$

E ORA LA MAESTRA SEI  
TU! CONTROLLA LE  
OPERAZIONI E CORREGGI  
GLI ERRORI

$5 + 3 = 8$

$9 - 2 = 7$

$4 + 2 = 6$

$6 - 3 = 3$

$6 + 3 = 8$

$8 - 2 = 5$

$1 + 4 = 5$

$7 - 4 = 3$

$2 + 3 = 6$

$5 - 3 = 3$

$7 + 2 = 8$

$9 - 3 = 6$

$3 + 4 = 7$

$8 - 3 = 5$

$6 + 2 = 8$

$4 - 2 = 2$

$5 + 4 = 9$

$6 - 2 = 5$

$4 + 4 = 8$

$7 - 5 = 2$



# COLLANE DI NUMERI

ATTENZIONE AL COMANDO DELLA FRECCIA!

$$5 \xrightarrow{+3} \square \xrightarrow{-2} \square \xrightarrow{+3} \square$$

$$2 \xrightarrow{+4} \square \xrightarrow{+2} \square \xrightarrow{-3} \square \xrightarrow{-3} \square$$

$$7 \xrightarrow{+2} \square \xrightarrow{-3} \square \xrightarrow{-3} \square \xrightarrow{+2} \square$$

$$4 \xrightarrow{+3} \square \xrightarrow{+2} \square \xrightarrow{-4} \square \xrightarrow{-2} \square$$

$$\square \xleftarrow{+4} \square \xleftarrow{+3} \square$$

$\downarrow -2$